




Evita los accidentes con carretillas elevadoras


Transporte de cargas de grandes dimensiones

sí

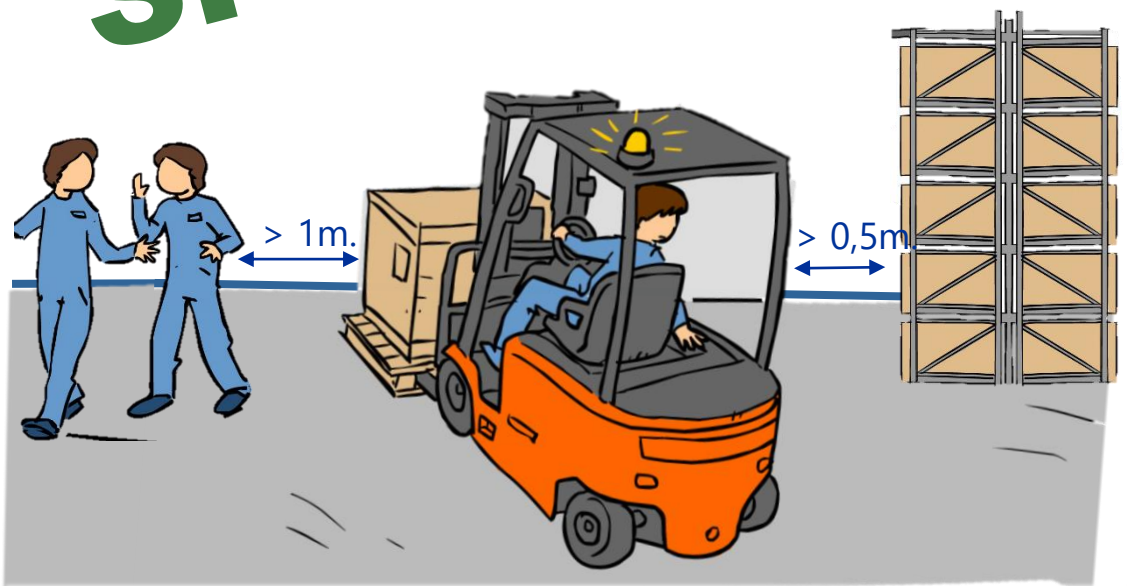


CARGAS ALTAS = Riesgo de atropello
Solución: *Circula marcha atrás o solicita ayuda.*

NO



sí



CARGAS ANCHAS = Riesgo de atropellos y golpes contra objetos e instalaciones.
Solución: *Verifica previamente distancias de seguridad.*